



Office 365 naudojimo atmintinė

Prisijungimas prie **Office 365** sistemos adresu: <https://office.com>

Vartotojo vardas susideda iš vardo bei pavardės (naudojant vien angliškas raides), kurie yra atskiriami tašku, bei priedažu „@ltvkl.onmicrosoft.com“.

Pvz.: vardenis.pavardenis@ltvkl.onmicrosoft.com



Sign in

vardenis.pavardenis@ltvkl.onmicrosoft.com

No account? [Create one!](#)

[Can't access your account?](#)

Next

Prisijunge galime naudotis asmenine talpykla (OneDrive) ir pagrindinėmis MS Office programomis jų neparsisiunte.

Apps



OneDrive



Word



Excel



PowerPoint



OneNote



Class
Notebook



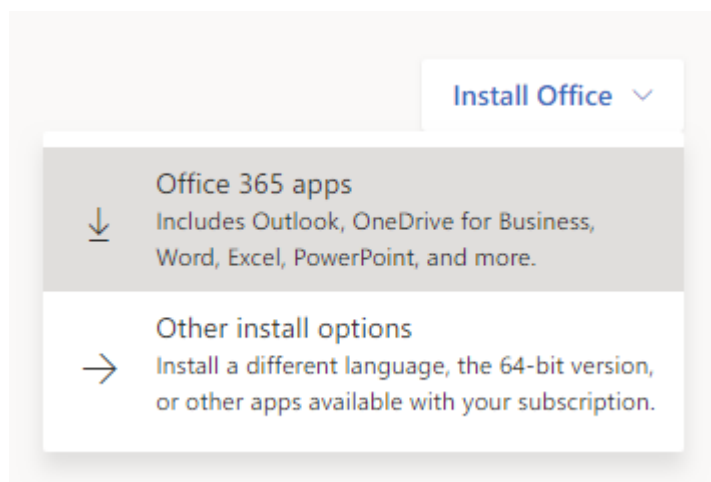
Sway



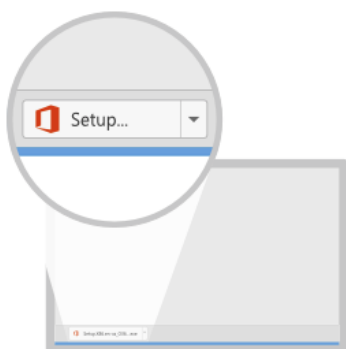
Forms

[Explore all your apps](#) →

Norėdami parsisiųsti tik pagrindinius MS Office produktus (Word, Excel, PowerPoint, Outlook, ir t.t), spaudžiame „Install Office“ ir tada „Office 365 apps“.



Just a few more steps...



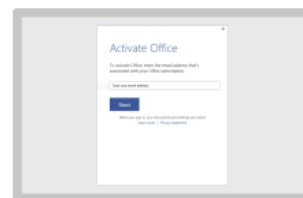
1 Click Run

Click the Setup file at the bottom of the screen.



2 Say "yes"

Click Yes to start installing.



3 Stay online

After installation, start Office and sign in with the account you use for Office 365: free@ltvklit.onmicrosoft.com.

Need help installing?

Atsiuntus failui „Setup....“ jį paleidžiame, ir Office 365 paketas pats įsirašys.

Iškilus problemoms/klausimams ar norint gauti paskyrą/licenciją rašykite it@ltvk.lt